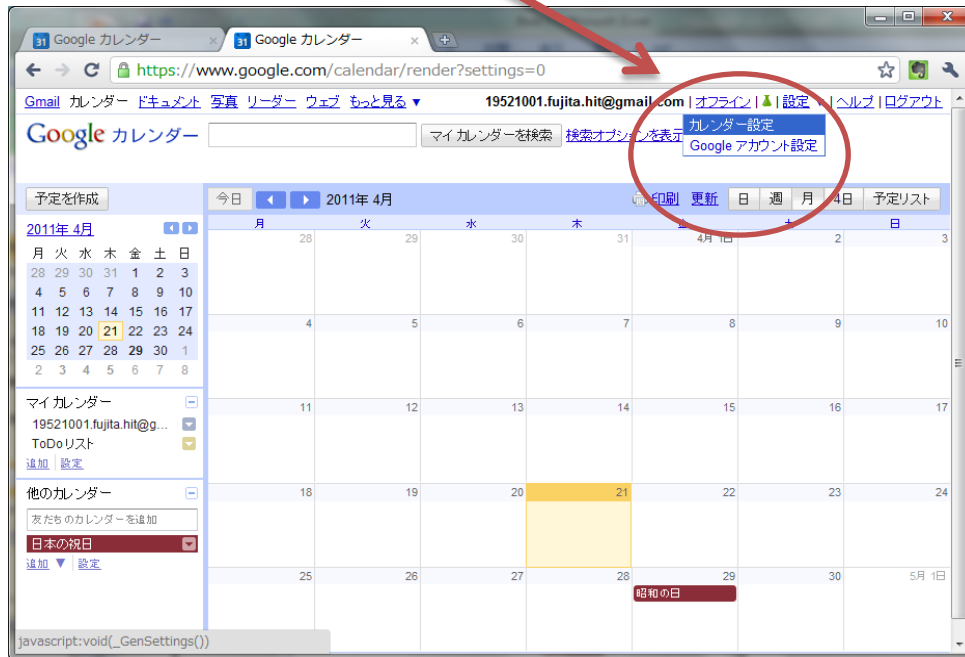


人社ブログをご覧の皆さんへ
HITカレンダーを共有してみ結構です

◎GoogleカレンダーにHIT予定日カレンダー(HIT_2011_Calender)を表示させる手順

1) 自分のGoogleカレンダーの **設定** → **カレンダー設定** をクリックする



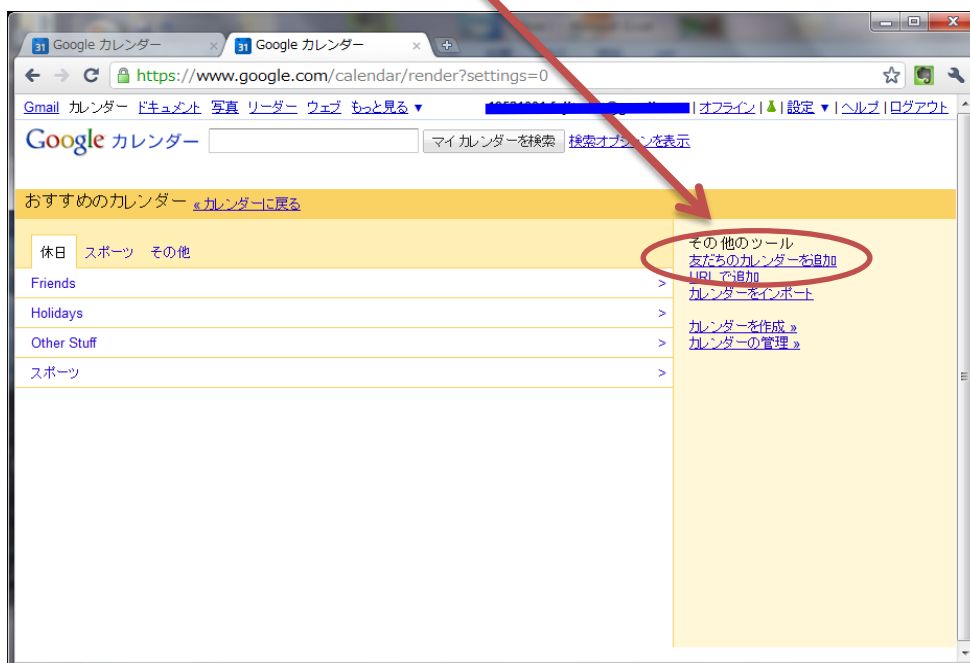
2) カレンダーの設定から **カレンダー** をクリック



3) カレンダーから **おすすめのカレンダーを検索** をクリック

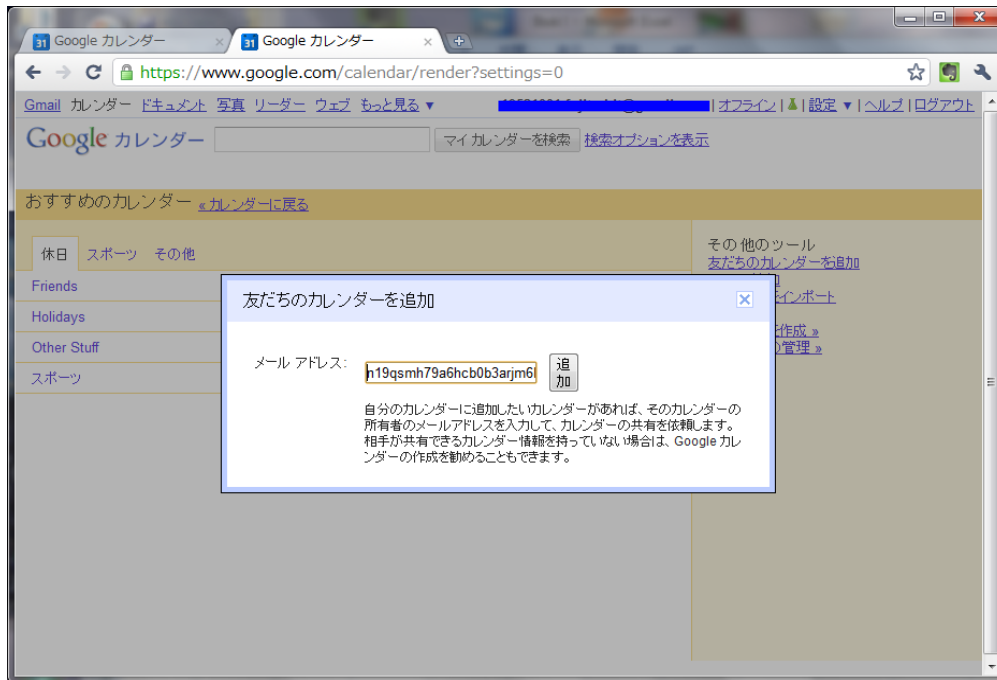


4) おすすめのカレンダーから **友だちのカレンダーを追加** をクリック



5) 下記のアドレスを入力し追加をクリック

n19qsmh79a6hcb0b3arjm6bavk@group.calendar.google.com



6) カレンダーに戻ると、左下のメニューに HIT_2011_Calender が現れる

